

Муниципальное бюджетное дошкольное образовательное учреждение
«Детский сад №3 г. Лениногорска» муниципального образования
«Лениногорский муниципальный район» Республики Татарстан

**Презентация на тему:
«Дидактическая игра с использованием
ИКТ для детей дошкольного возраста
«Правила дорожного движения каждый должен знать»»**



Выполнила: Воспитатель
1 кв. категории Камалова И.Г.

2022

Цели: Продолжать знакомить дошкольников с правилами дорожного движения, формировать навыки практического применения их в различных ситуациях. Развивать мышление, зрительное внимание, умение ориентироваться в окружающем мире. Воспитывать чувство ответственности.

Задачи:

Образовательные: 1. Продолжать знакомить с понятиями «улица», «дорожный знак», «транспорт», с различными видами транспорта; уточнять знания о назначении светофора.

2. Продолжать закреплять представления о правилах поведения на проезжей части.

3. Совершенствовать диалогическую речь.

4. Развивать у детей чувство ответственности при соблюдении ПДД.

Развивающие: 1. Развивать у детей стереотипы безопасного поведения на улицах города.

2. Развивать интерес к изучению дорожной «граммоты» через игры.

Воспитательные: 1. Формировать дружеские, доброжелательные отношения между детьми.

2. Воспитывать умение слушать своего сверстника, не перебивая.

3. Формировать желание соблюдать правила дорожного движения.



Описание игры



Игры ориентированы на дошкольников 5-7 лет. Использовать игру можно как с группой детей, так и индивидуально в детских дошкольных учреждениях, а также в домашних условиях. Для поддержания интереса дошкольников, игра оснащена визуальными и звуковыми эффектами.

Игра состоит из 15 слайдов. На каждом слайде представлены картинки с изображением дорожных ситуаций. Ребёнок рассматривает их, рассказывает, где дети ведут себя правильно и почему, проверяет свой ответ путём нажатия на картинку. В случае верного ответа раздаются разные звуки. Затем при нажатии на картинку, на которой участник дорожного движения ведёт себя неправильно, она исчезает со звуком. В случае неправильного ответа у ребёнка есть возможность вернуться и повторить снова.


Компьютерные презентации и интерактивные игры вызывают повышенный интерес у детей к заданной теме. Они являются прекрасными помощниками при проведении мероприятий



Дидактическая игра «Собери светофор»




Подбери нужный знак к картинке




Дидактическая игра «Собери дорожный знак»




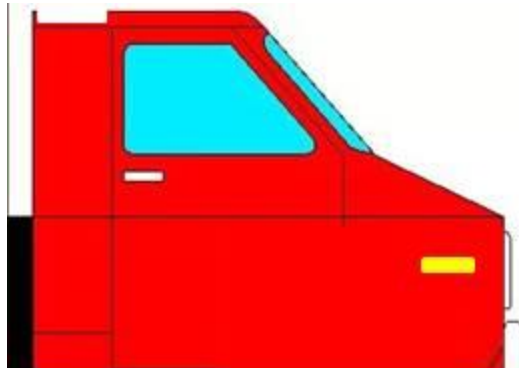
Подбери нужный знак к картинке





Дидактическая игра «Угадай по тени»






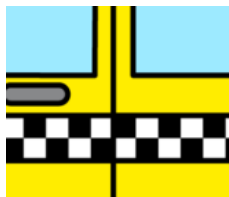
Дидактическая игра «Собери машинку»



Дидактическая игра "Собери дорожный знак»



Дидактическая игра «Подбери нужную заплатку»



Дидактическая игра «Найди нужный знак»



Какое транспортное средство относится к спецмашинам



1



3



2





Дидактическая игра «Бывает, не бывает»



Отгадай загадку




Возит маму на работу,
Может папу на охоту,
Меня возит в магазин,
Только кушает бензин.





Дидактическая игра «Дорожные знаки»
Какой знак лишний? Почему? Назови каждый знак.





Дидактическая игра «Бывает, не бывает»



Отгадай загадку

Я глазами моргаю,
Неустанно день и ночь.
И машинам помогаю,
И тебе хочу помочь...

